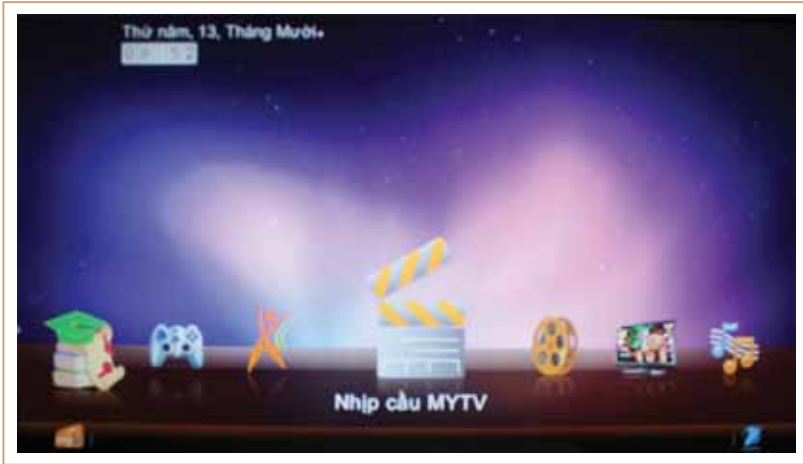


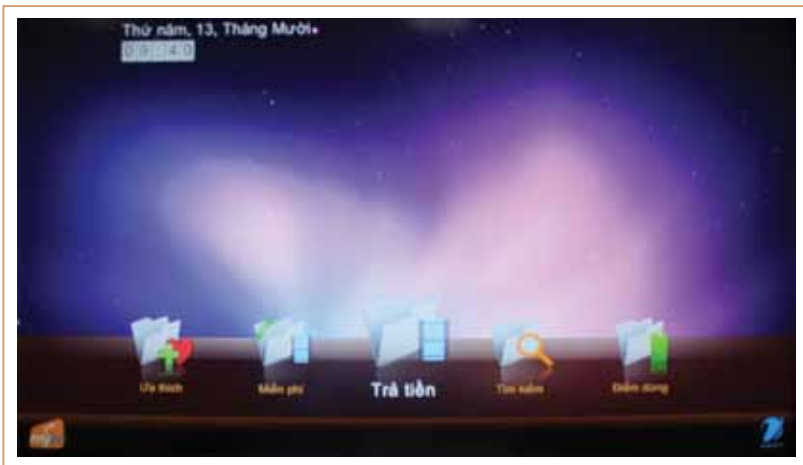


## ➤ Nhịp cầu MyTV

Từ màn hình giao diện chính của MyTV, lựa chọn dịch vụ Nhịp cầu MyTV bằng cách di chuyển nút (◀) (▶) và bấm nút (OK) để lựa chọn



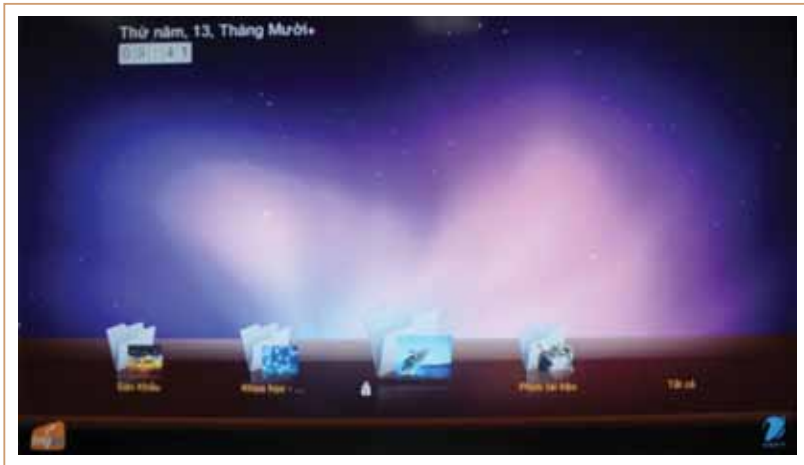
Màn hình dịch vụ “Nhịp cầu MyTV” hiển thị như sau



01010001100010001010101011000101001011011001

Để lựa chọn các mục: Miễn phí, Trả tiền, Tìm kiếm, Điểm dừng, Ưu thích: dùng nút ◀ ▶, bấm ○(ok) để lựa chọn

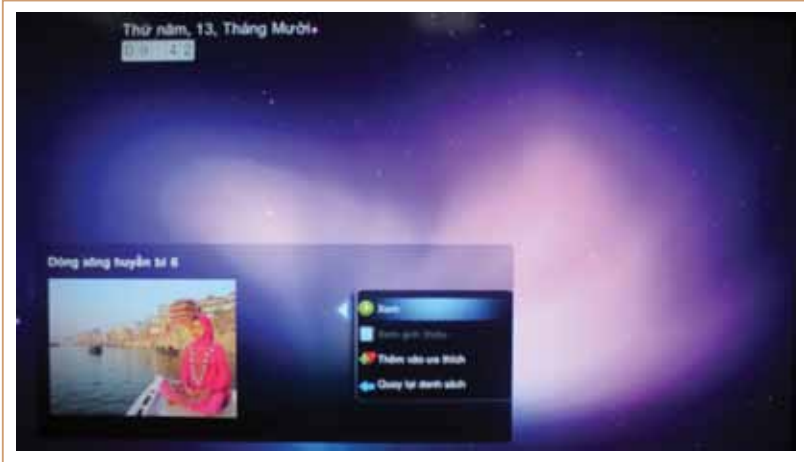
Để chọn chuyên mục Sân khấu, Khoa học - Đời sống, Du lịch - Khám phá, Phim tài liệu,... : dùng nút ◀ ▶, bấm ○(ok) để lựa chọn





## ➤ Nhịp cầu MyTV

Để lựa chọn chương trình cần xem: dùng nút (◀ ▶), bấm (OK) để lựa chọn, màn hình sẽ hiện lên bảng thông tin: Xem, Thêm vào ưa thích, Quay lại danh sách. dùng nút (▲ ▼) chọn, bấm (OK) để lựa chọn, bấm (OK) lần nữa để xác nhận giá tiền xem





Để Thêm vào ưa thích: Khi màn hình hiện lên bảng thông tin, bấm (▲ ▼) , di chuyển tới mục “Thêm vào ưa thích”, bấm (OK) để chọn

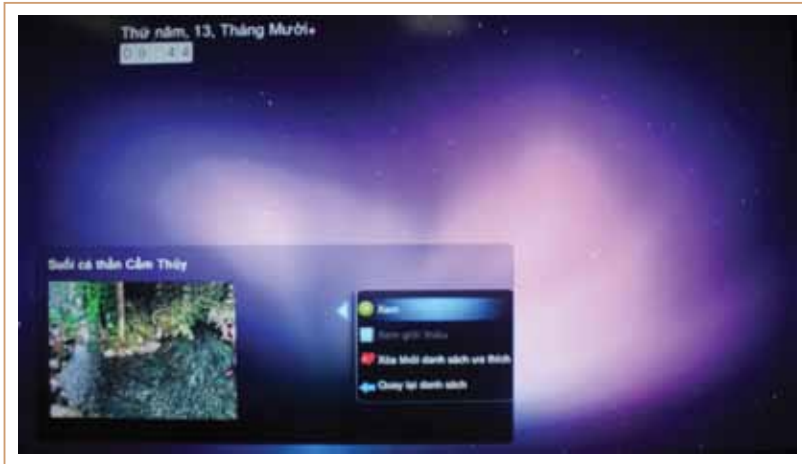
Để xem lại chương trình ưa thích: Từ màn hình chính, bấm (◀ ▶) di chuyển tới mục “Ưa thích”, bấm (OK) để chọn. Màn hình xuất hiện danh sách ưa thích. Bấm (▲ ▼) để di chuyển đến nội dung ưa thích. Bấm (OK) để chọn.

Để xóa nội dung khỏi danh sách ưa thích: có 2 cách








Cách 1: bấm phím  tại trang thông tin về nội dung. Chọn mục “Xóa khỏi danh sách ưa thích”, bấm  để chọn




Cách 2: Tại mục “Danh sách ưa thích”, chọn phim, bấm phím Del trên điều khiển.

Để dừng lại và lưu điểm dừng: Khi đang xem phim, bấm nút , dùng phím  di chuyển tới mục “Lưu điểm dừng”, bấm  để chọn








## ➤ Nhịp cầu MyTV




Để tua đi, tua lại nội dung muốn xem: Bấm nút  sau mỗi lần bấm với các tốc độ: 2x, 4x, 8x, 16x, 32x, 64x





Khi khách hàng muốn xem lại điểm dừng: tại màn hình chính, bấm  để di chuyển đến mục “Điểm dừng”, bấm  để chọn. Màn hình thông báo “Bạn có muốn xem từ điểm dừng không?”, bấm  nếu muốn xem, chọn “Không” nếu không muốn xem.



01010001100010001010101011000101001011011001

Để Tìm kiếm: tại màn hình chính, bấm   để di chuyển đến mục “Tìm kiếm”, lựa chọn tìm kiếm chương trình Miễn phí hay chương trình Trả tiền.. Bấm nút LOC để hiện thị bàn phím ảo, sử dụng nút  để chọn ký tự hoặc dùng

bảng ký tự để nhập tên phim hoặc tên diễn viên. Sử dụng nút  chọn phim cần xem, ấn  để chọn

